



IN.EM.Y. - ΕΣΕΕ

ΙΝΣΤΙΤΟΥΤΟ ΕΜΠΟΡΙΟΥ ΚΑΙ ΥΠΗΡΕΣΙΩΝ ΤΗΣ ΕΣΣΕ

Εξελίξεις στην Οικονομία & στο Εμπόριο

**ΜΗΝΙΑΙΟ ΕΝΗΜΕΡΩΤΙΚΟ ΔΕΛΤΙΟ
INEMY – ΕΣΣΕ**

ΔΕΛΤΙΟ 18 | ΟΚΤΩΒΡΙΟΣ 2018

“Οι απόψεις στο παρόν Δελτίο είναι των συγγραφέων και όχι απαραίτητα της ΕΣΣΕ. Η ΕΣΣΕ δε φέρει καμία ευθύνη για την ακρίβεια και πληρότητα των πληροφοριών που περιλαμβάνει το Δελτίο”.

Μικρότερη του αναμενομένου η συμβολή των θερινών εκπτώσεων στην αύξηση του τζίρου στο Λιανικό εμπόριο τον Αύγουστο του 2018

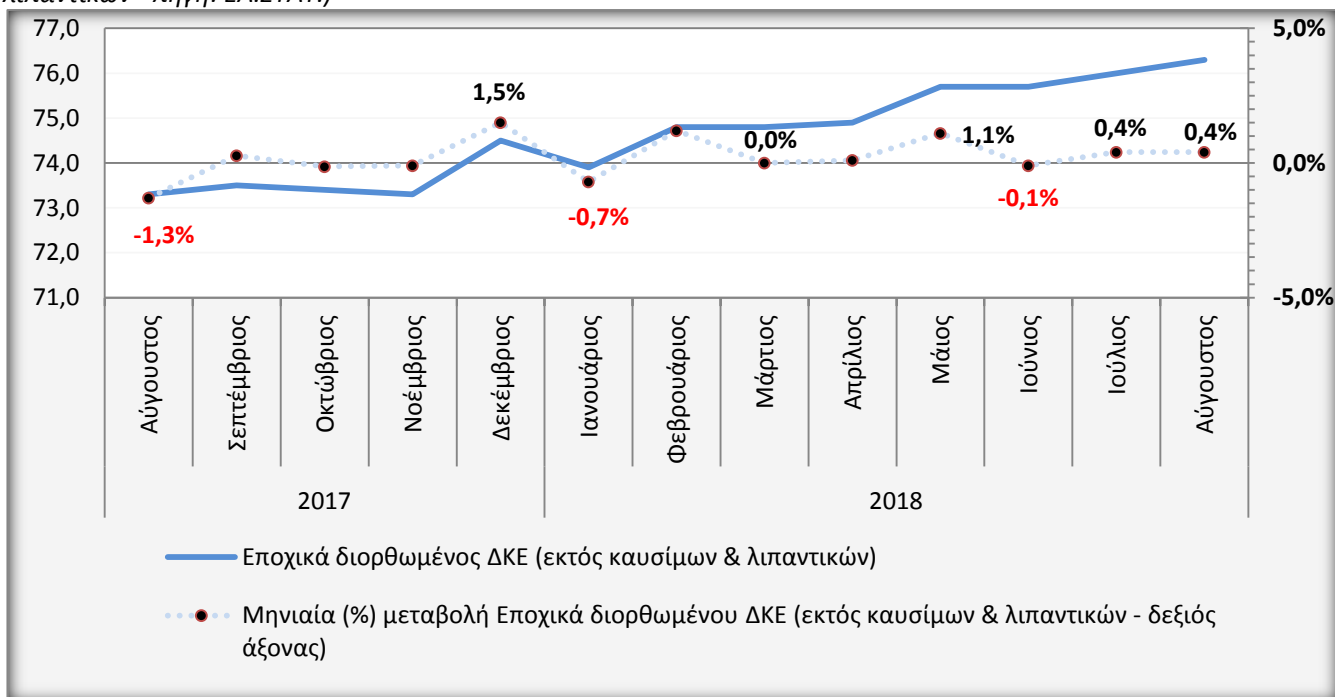
Σύμφωνα με το μηνιαίο δελτίο του ΙΝΕΜΥ οι κυριότερες οικονομικές εξελίξεις βάσει των τελευταίων διαθέσιμων στοιχείων στον κλάδο του Εμπορίου και στην ελληνική οικονομία, συνοψίζονται ως εξής:

- Μηνιαία/Ετήσια αύξηση του εποχικά διορθωμένου τζίρου, εκτός καυσίμων και λιπαντικών, στο Λιανικό Εμπόριο.
- Οριακή Μηνιαία/Ετήσια μείωση του ποσοστού ανεργίας.
- Θετικό ισοζύγιο ρών μισθωτής απασχόλησης στον ιδιωτικό τομέα (Σύστημα «Εργάνη»).
- Οριακή μηνιαία μείωση/μικρή ετήσια αύξηση του ελλείμματος ισοζυγίου αγαθών.
- Μηνιαία /Ετήσια μείωση της αξίας των ακάλυπτων επιταγών.
- Μηνιαία /Ετήσια αύξηση του Εναρμονισμένου Δείκτη Τιμών Καταναλωτή/επιπέδου τιμών.

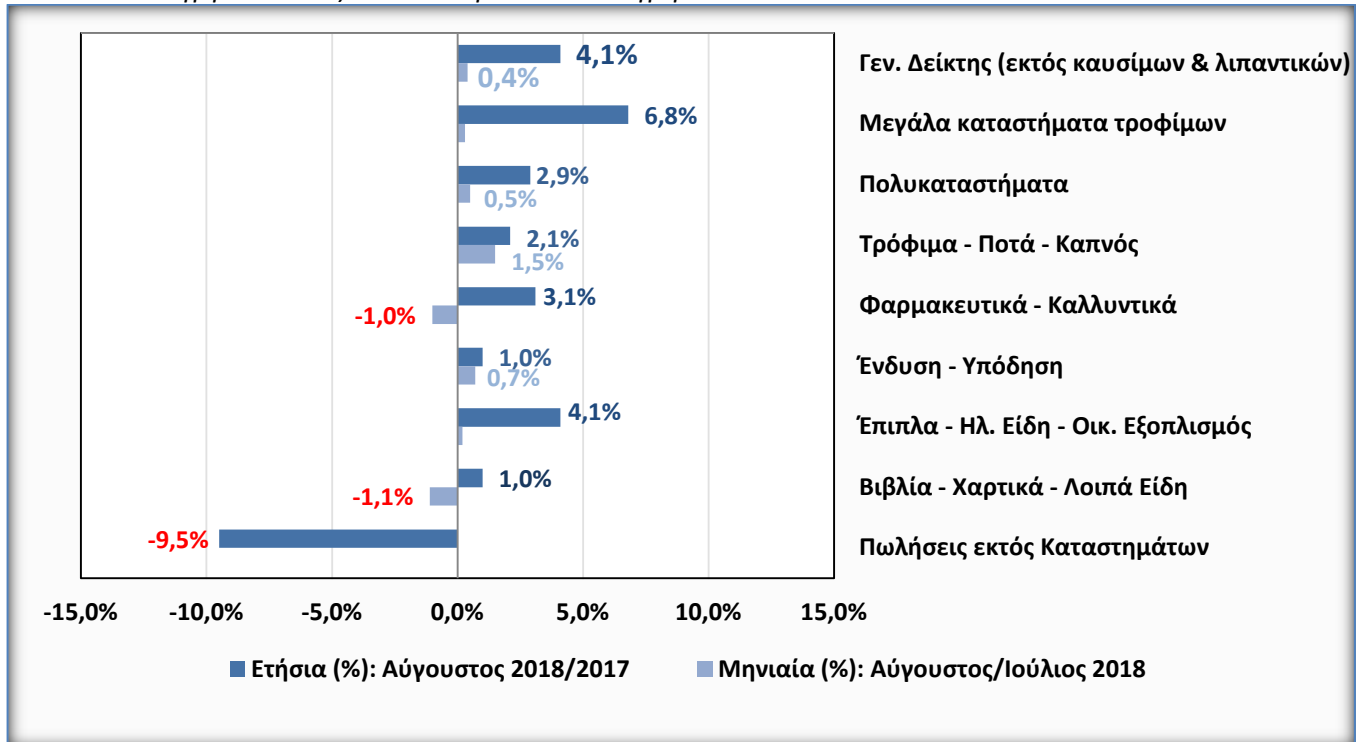
Σε οριακά ανοδικά επίπεδα κινήθηκε ο εποχικά διορθωμένος ΔΚΕ τον δεύτερο μήνα των γενικών θερινών εκπτώσεων σε σχέση με τον Ιούλιο του 2018, απόρροια της κατώτερης του αναμενομένου επίδοσης των παραδοσιακά εκπτωτικών κλάδων. Από την άλλη πλευρά, η διαρκής ετήσια ανοδική πορεία της αξίας των πωλήσεων διατηρήθηκε για ένα ακόμη μήνα, σημειώνοντας μάλιστα στη διάρκεια του Αυγούστου την καλύτερη επίδοση μήνα από την αρχή του έτους. Η σύγκριση των εκπτωτικών περιόδων 2018/2017 καταδεικνύει μεν βελτίωση του κύκλου εργασιών, αλλά και εδώ η συμβολή των κατεχοχόν εκπτωτικών κλάδων κυμάνθηκε σε μη ικανοποιητικά επίπεδα. Το έλλειμμα του ισοζυγίου αγαθών κατέγραψε οριακές μεταβολές τόσο σε μηνιαία (μείωση) όσο και σε ετήσια βάση (αύξηση), με κύριο χαρακτηριστικό την τόνωση των εξαγωγών και την παράλληλη διόγκωση των εισαγωγών σε επίπεδο οκταμήνου 2018. Όσον αφορά στο ποσοστό ανεργίας, παρατηρήθηκε στασιμότητα/οριακή μείωσή του στη διάρκεια του Ιουλίου, με την νεανική ανεργία να παρουσιάζει σημαντική υποχώρηση, σε επίπεδα χαμηλότερα του 40%. Περαιτέρω, η επαναφορά μετά από δύο μήνες του θετικού ισοζυγίου νέων προσλήψεων αποχωρήσεων/απολύσεων του Πληροφοριακού συστήματος "Εργάνη" συνιστά μεν θετική εξέλιξη, προβληματίζει όμως η ταυτόχρονη παγιοποίηση των ευέλικτων μορφών απασχόλησης και οι περιορισμένες αμοιβές/ανασφάλεια που αυτές συνεπάγονται. Τέλος, οριακή ήταν η αύξηση των καταθέσεων επιχειρήσεων και νοικοκυριών το μήνα Σεπτέμβριο, καθώς το τελευταίο τετράμηνο του έτους συνοδεύεται από πληθώρα φορολογικών υποχρεώσεων, με κυριότερη όλων την έναρξη της υποχρέωσης καταβολής της πρώτης δόσης του ΕΝΦΙΑ.

Πίνακας 1: Συνοπτική απεικόνιση των βασικότερων μεγεθών της ελληνικής Οικονομίας και του Εμπορίου (μηνιαία δημοσίευση στοιχείων)

	Περίοδος αναφορά	Μηνιαία (%)	Ετήσια (%)
1. Εναρμονισμένος ΔτΚ (ΕΛ.ΣΤΑΤ.)	Σεπτέμβριος 2018	1,4%	1,1%
2α. Αριθμός Απασχολουμένων	Ιούλιος 2018	-32.600 άτομα	45.100 άτομα
2β. Αριθμός Ανέργων		- 13.200 άτομα	- 104.400 άτομα
3α. Εποχικά διορθωμένος ΔΚΕ στο Λιανικό Εμπόριο	Αύγουστος 2018	0,4%	4,1%
3β. Εποχικά διορθωμένος ΔΟ στο Λιανικό Εμπόριο		- 0,3%	3,7%
4. Έλλειμμα Ισοζυγίου Αγαθών (ΤτΕ)	Αύγουστος 2018	-0,7%	1,1%
α. Εξαγωγές αγαθών		-10,8%	30,1%
β. Εισαγωγές αγαθών		-7,0%	16,7%
5α. Αξία ακάλυπτων επιταγών /Τειρεσίας	Σεπτέμβριος 2018	- 39,3%	- 58,0%
5β. Αξία απλήρωτων συναλλαγματικών /Τειρεσίας		- 0,3%	- 10,5%
6. Σύνολο καταθέσεων Επιχ. & Νοικ. (ΤτΕ)	Σεπτέμβριος 2018	+ 0,14 δις €	+ 9,14 δις €
α. Μη χρηματοπιστωτικών επιχειρήσεων		+ 0,20 δις €	+ 2,10 δις €

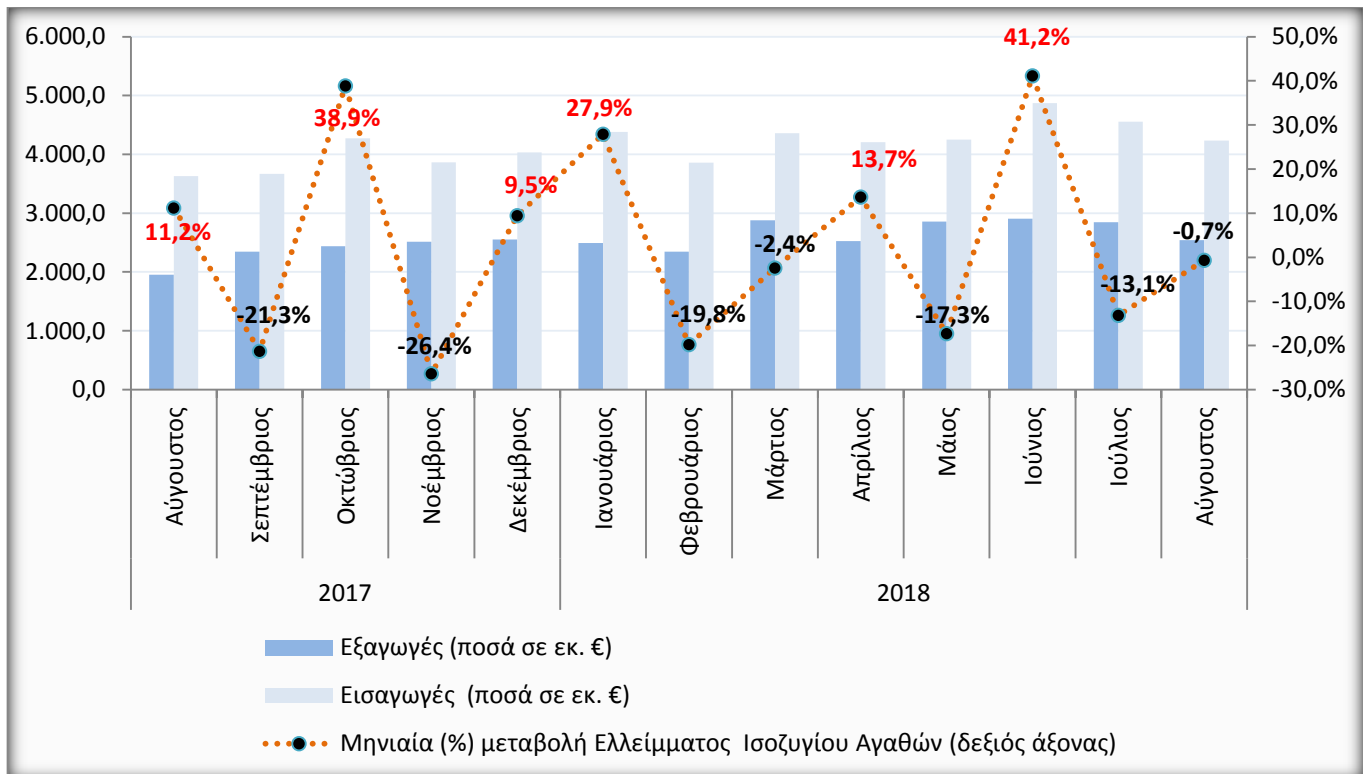
Διάγραμμα 1: ΔΚΕ στο Λιανικό Εμπόριο - Αύγουστος 2018 (Εποχικά διορθωμένος, εκτός καυσίμων & λιπαντικών - πηγή: ΕΛ.ΣΤΑΤ.)

- Μικρή μηνιαία αύξηση της τάξεως του 0,4% για δεύτερο διαδοχικό μήνα εμφάνισε ο εποχικά διορθωμένος ΔΚΕ, εκτός καυσίμων και λιπαντικών, τον Αύγουστο του 2018, με την ετήσια μεταβολή του δείκτη να υπερβαίνει το 4,0% (Αύγουστος 2018/2017: +4,1%). Οι προσδοκίες για σημαντική βελτίωση της αξίας των πωλήσεων στη διάρκεια του δεύτερου έναντι του πρώτου μήνα των γενικών θερινών εκπτώσεων του 2018 δεν επαληθεύτηκαν, καθώς κανένας από τους κλάδους με προϊόντα που διατίθενται σε φθηνότερες τιμές στο καταναλωτικό κοινό, εμπίπτουν δηλαδή στο καθεστώς των εκπτώσεων, δεν κατέγραψε ουσιώδη ενίσχυση του κύκλου εργασιών του. Ενδεικτικά αναφέρεται πως η υποομάδα της "Ενδυσης - Υπόδησης" σημείωσε την υψηλότερη ανοδική μηνιαία μεταβολή του τζίρου της κατά 0,7%.
- Από την άλλη πλευρά, η ετήσια μεταβολή του εποχικά διορθωμένου ΔΚΕ, χωρίς τα καύσιμα, κατέγραψε την υψηλότερη επίδοση μήνα του τρέχοντος έτους (Αύγουστος 2018/2017: +4,1%), απόρροια της βελτίωσης του καταναλωτικού κλίματος λόγω της εξόδου της ελληνικής οικονομίας από τα Μνημόνια, της διαρκώς ανοδικής τα τελευταία έτη πορείας του Τουρισμού και της καλύτερης εικόνας των φετινών έναντι των περυσινών θερινών εκπτώσεων. Παράλληλα, σε ελαφρώς χαμηλότερα, σε σύγκριση με τον εποχικά διορθωμένο ΔΚΕ, ετήσια αυξητικά επίπεδα κινήθηκε και ο αντίστοιχος Όγκος πωλήσεων του τελευταίου θερινού μήνα (+3,7%), μία εξέλιξη η οποία υποδηλώνει οριακή άνοδο του γενικού επιπέδου των τιμών στις περισσότερες υποκατηγορίες αγαθών του Λιανικού εμπορίου.

Διάγραμμα 2: ΔΚΕ στο Λιανικό Εμπόριο - Αύγουστος 2018 (εποχικά διορθωμένος, εκτός καυσίμων & λιπαντικών - πηγή: ΕΛ.ΣΤΑΤ.) – Ανάλυση ανά υποκατηγορία

Υποσημείωση Διαγραμμάτων 1-2: Τα δεδομένα της ΕΛ.ΣΤΑΤ. που απεικονίζονται στα παραπάνω διαγράμματα αφορούν επιχειρήσεις Λιανικού εμπορίου με ετήσιο κύκλο εργασιών - εξαιρουμένου του ΦΠΑ - άνω των 200.000 €.

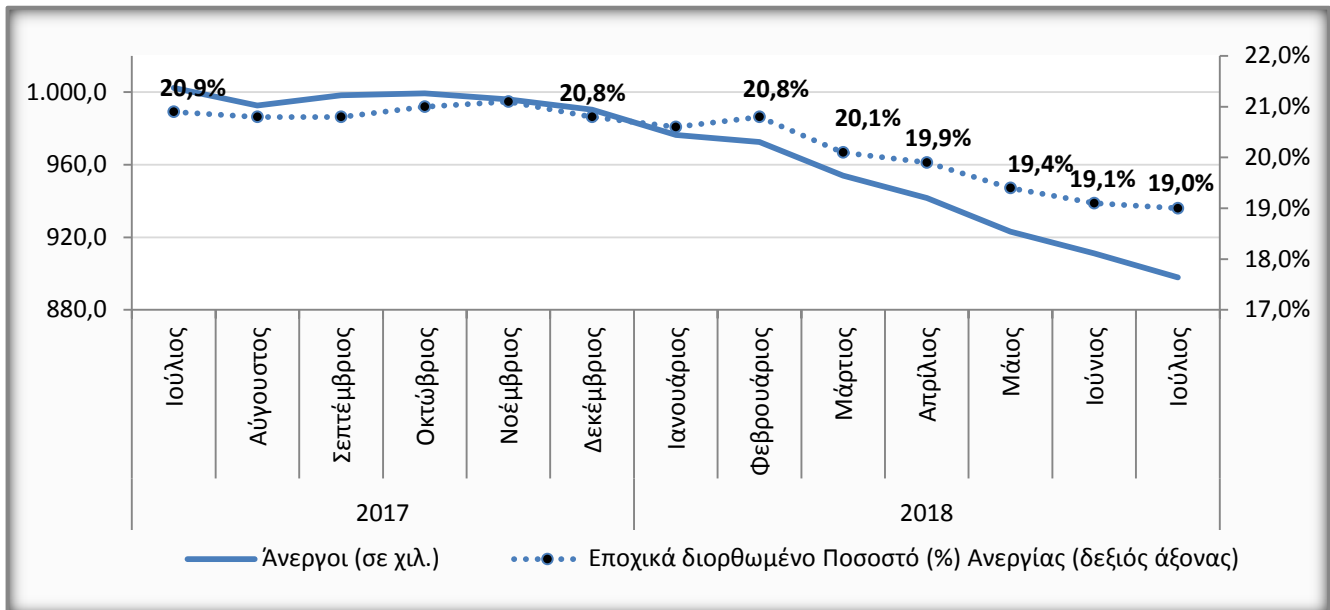
- Για δεύτερο συνεχόμενο μήνα ο εποχικά διορθωμένος, εκτός καυσίμων, ΔΚΕ στο Λιανικό εμπόριο κατέγραψε μικρή μηνιαία βελτίωση (Αύγουστος/Ιούλιος 2018: +0,4%), εξέλιξη η οποία αποδίδεται σε μικρότερο βαθμό στην επίδραση των γενικών θερινών εκπτώσεων και περισσότερο στην υποκατηγορία των "Τροφίμων - Ποτών - Καπνού" (+1,5%). Η μηνιαία επίδοση της συγκεκριμένης υποκατηγορίας κινείται τόσο τον Ιούλιο όσο και τον Αύγουστο του 2018 σε απρόσμενα ικανοποιητικά επίπεδα σε αντίθεση με τα μεγαλύτερα "Καταστήματα Τροφίμων", όπου για το προαναφερθέν δίμηνο παρατηρούνται οριακά αυξητικά ρυθμοί.
- Η ετήσια ενίσχυση του εποχικά διορθωμένου ΔΚΕ (Αύγουστος 2018/2017: +4,1%) αποτελεί την καλύτερη επίδοση σε μηνιαία βάση, μετά από εκείνη του Φεβρουαρίου του 2017 (Φεβρουάριος 2017/2016: +7,5%). Κομβικό ρόλο στην παραπάνω εξέλιξη διαδραμάτισε η ετήσια άνοδος της αξίας των πωλήσεων των "Supermarkets" και των "Επίπλων - Ηλ. Ειδών Οικ. Εξοπλισμού" (Αύγουστος 2018/2017: +6,8% & +4,1% αντίστοιχα). Από τη σύγκριση των γενικών θερινών εκπτώσεων 2018/2017 προκύπτει βελτίωση του τζίρου κατά 3,2% (εποχικά διορθωμένος, χωρίς καύσιμα), με τη συνδρομή όμως των υποκατηγοριών με αγαθά τα οποία προσφέρονται με έκπτωση να είναι περιορισμένης έκτασης. Πιο αναλυτικά, οι υποομάδες των "Πολυκαταστημάτων", της "Ένδυσης - Υπόδησης", των "Επίπλων - Ηλ. Ειδών & Οικ. Εξοπλισμού" και των "Βιβλίων - Χαρτικών & Λοιπών Ειδών" εμφάνισαν μικρή και κατώτερη του αναμενομένου μεσοσταθμική αύξηση της αξίας των πωλήσεων τους κατά 0,9% (Ιούλιος - Αύγουστος 2018/2017).
- Σε επίπεδο οκταμήνου προκύπτει αύξηση του κύκλου εργασιών (α' οκτάμηνο 2018/2017: +1,9%), με κυρίαρχη τη συμβολή των "Μεγάλων καταστημάτων τροφίμων" (+3,6%) και των "Επίπλων - Ηλ. Ειδών & Οικ. Εξοπλισμού" (+4,8%), εξαιτίας της αναθέρμανσης της συνολικής οικοδομικής δραστηριότητας (+16,3% αύξηση του όγκου στο οκτάμηνο 2018/2017) και της εκτίναξης της βραχυχρόνιας μίσθωσης ακινήτων AirBnB. Τουναντίον, η αξία των πωλήσεων των "Τροφίμων - Ποτών - Καπνού" αν και παρουσίασε αισθητή βελτίωση στο δίμηνο Ιουλίου - Αυγούστου 2018, παρουσίασε τη μεγαλύτερη κάμψη (α' οκτάμηνο 2018/2017: -4,5%), ακολουθούμενη από τις οριακές αλλά ανησυχητικές πτωτικές τάσεις/στασιμότητα της "Ένδυσης - Υπόδησης" και των "Βιβλίων - Χαρτικών & Λοιπών Ειδών".

Διάγραμμα 3: Εξέλιξη Εισαγωγών, Εξαγωγών και Ελλείμματος Ισοζυγίου Αγαθών (Αύγουστος 2018 – Πηγή ΤτΕ).

Υποσημείωση Διαγράμματος 3: Η βελτίωση του ελλείμματος του ισοζυγίου αγαθών απεικονίζεται με αρνητικές μεταβολές στη διαγραμματική παρουσίαση (μαύρη απόχρωση) και η επιδεινωση με αντίστοιχες θετικές (κόκκινη απόχρωση).

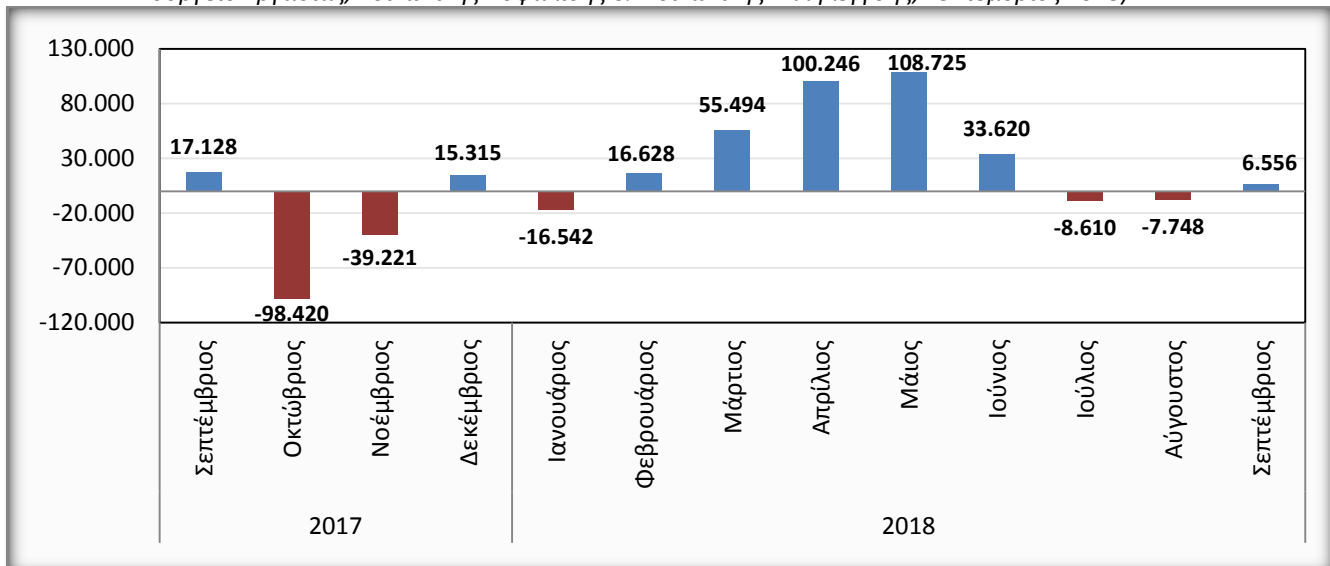
- Οριακή μηνιαία βελτίωση κατέγραψε το έλλειμμα του ισοζυγίου αγαθών τον Αύγουστο του 2018 (Αύγουστος/Ιούλιος 2018: -0,7%), με την ετήσια επιδείνωσή του να κινείται σε επίσης χαμηλά επίπεδα (Αύγουστος 2018/2017: +1,1%). Η μεγαλύτερη σε απόλυτα ποσά ετήσια αύξηση των εισαγωγών (+606,0 εκ. €) έναντι των εξαγωγών (+588 εκ. €) αποτέλεσε την αιτία ανόδου του ελλείμματος, ενώ αντίθετα η μεγαλύτερη μηνιαία υποχώρηση των εισαγωγών (-320,2 εκ. €) έναντι των εξαγωγών (-309,0 εκ. €) επέφερε την οριακή βελτίωση που σημειώθηκε το μήνα Αύγουστο. Η αξιοσημείωτη ετήσια βελτίωση των εξαγωγών, αποδοσίσιμη κατά κύριο λόγο στην πορεία των καυσίμων αλλά και σε εκείνη των αγαθών εκτός καυσίμων και πλοίων, αντισταθμίστηκε πλήρως από την εξίσου σημαντική άνοδο των εισαγωγών στις αντίστοιχες κατηγορίες.
- Σε επίπεδο οκταμήνου οι θετικές επιπτώσεις από τη διαρκώς ανοδική τάση των εξαγωγών (α' οκτάμηνο 2018/2017: +18,3% ή +3,31 δις €) εξανεμίστηκαν από τη διόγκωση των εισαγωγών (α' οκτάμηνο 2018/2017: +14,0% ή +4,27 δις €), με αποτέλεσμα την περαιτέρω διεύρυνση του ελλείμματος στην υπό εξέταση περίοδο κατά 961,0 εκ. €. Η παράθεση των παραπάνω στοιχείων καταδεικνύει όχι μονάχα το πόσο ευάλωτη είναι η ελληνική οικονομία σε εξωγενείς/διεθνείς παράγοντες αλλά και την αδυναμία κεφαλαιοποίησης των πλεονεκτημάτων από την ενδυνάμωση της εξωστρέφειας. Αναμφίβολα, η διαμόρφωση ενός μακροχρόνιου στρατηγικού εξαγωγικού προσανατολισμού με συγκεκριμένες κατευθύνσεις σε κλάδους και εμπορεύματα υψηλής προστιθέμενης αξίας, θα βελτιώσει δραστικά την ανταγωνιστικότητα των ελληνικών προϊόντων. Προτεραιότητα όμως θα πρέπει να δοθεί στην απαραίτητη συρρίκνωση της εισαγωγικής δραστηριότητας, που εν μέσω ισχύος κεφαλαιακών περιορισμών - έστω και χαλαρών - έχει σημειώσει αλματώδη αύξηση. Η ενίσχυση της εγχώριας παραγωγής μέσω φορολογικών ελαφρύνσεων και παράλληλης μείωσης του μη μισθολογικού κόστους σε συνδυασμό με τη βελτίωση της πρόσβασης στις πηγές ρευστότητας, πρέπει να αποτελέσουν τη βασική συνιστώσα για την ανάκαμψη του εγχώριου επιχειρείν και την ενίσχυση της ανταγωνιστικότητας της ελληνικής οικονομίας.

Διάγραμμα 4: Μηνιαία εξέλιξη του εποχικά διορθωμένου ποσοστού Ανεργίας & του αριθμού των Ανέργων (Πηγή: Μηνιαία Έρευνα Εργατικού Δυναμικού: ΕΛ.ΣΤΑΤ./Ιούλιος 2018).



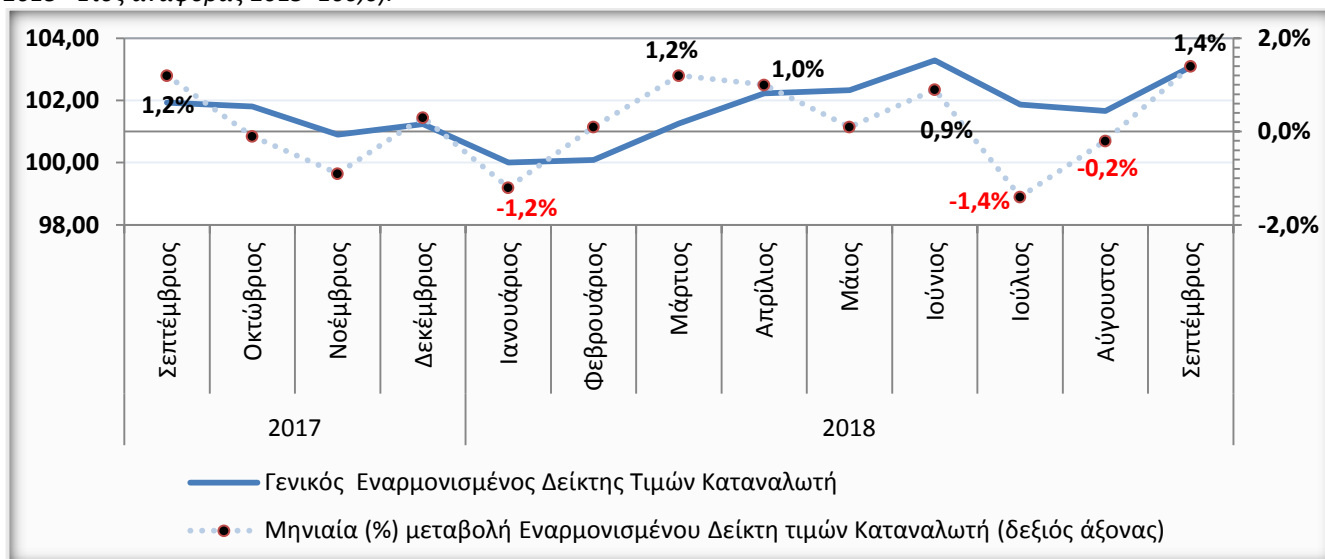
- Οριακά πτωτικά κινήθηκε σε μηνιαία βάση το εποχικά διορθωμένο ποσοστό ανεργίας τον Ιούλιο του 2018, διαμορφούμενο στο 19,0% από 19,1% τον Ιούνιο του ίδιου έτους και 20,9% τον αντίστοιχο μήνα του 2017. Η για πέμπτο διαδοχικό μήνα υποχώρηση του ποσοστού ανεργίας, αντανακλάται και στην βελτίωση της νεανικής ανεργίας (15 - 24 ετών), το ύψος της οποίας μειώθηκε αισθητά στον προς εξέταση μήνα στα επίπεδα περίπου του 38,0%. Ωστόσο, με βάση την, για ακόμη μία χρονιά, εξαιρετική πορεία του κλάδου του Τουρισμού αναμενόταν ακόμη εντονότερη αποκλιμάκωση της ανεργίας στη διάρκεια του δεύτερου θερινού μήνα. Παράλληλα, προβληματισμό προκαλεί η μείωση του αριθμού των απασχολούμενων σε μηνιαία βάση (Ιούλιος/Ιούνιος 2018: - 32.600 άτομα) και μάλιστα στο αποκορύφωμα της καλοκαιρινής περιόδου, τάση η οποία καταγράφηκε για τελευταία φορά τον Απρίλιο του τρέχοντος έτους (Απρίλιος/Μάρτιος 2018: - 16.600 άτομα). Η μείωση του οικονομικά ενεργού πληθυσμού σε συνδυασμό με την αύξηση του μη ενεργού επιτείνει το πρόβλημα της γήρανσης, επιδεινώνοντας το δείκτη εξάρτησης ενώ συμπυκνώνει και τις αρνητικές επιπτώσεις του brain drain στην ελληνική οικονομία. Σε σύγκριση με τον Μ.Ο. της Ε.Ε. αλλά και της Ευρωζώνης το χάσμα και για τον μήνα Ιούλιο 2018 παραμένει σημαντικό, καθώς τα γενικά ποσοστά ανεργίας κυμαίνονται σε πολύ υποδεέστερα επίπεδα της τάξεως του 6,8% και 8,1% αντίστοιχα, με την ανεργία των νέων να υπολείπεται 23 και 21 ποσοστιαίες μονάδες σε σχέση με τα ελληνικά δεδομένα (14,9% & 16,8% αντίστοιχα σε σχέση με το 37,9% της εγχώριας αγοράς εργασίας).

Διάγραμμα 5: Ροές μισθωτής απασχόλησης στον ιδιωτικό τομέα (σε άτομα, πηγή: Πληροφοριακό Σύστημα «ΕΡΓΑΝΗ» Υπουργείο Εργασίας, Κοινωνικής Ασφάλισης & Κοινωνικής Αλληλεγγύης, Σεπτέμβριος 2018).



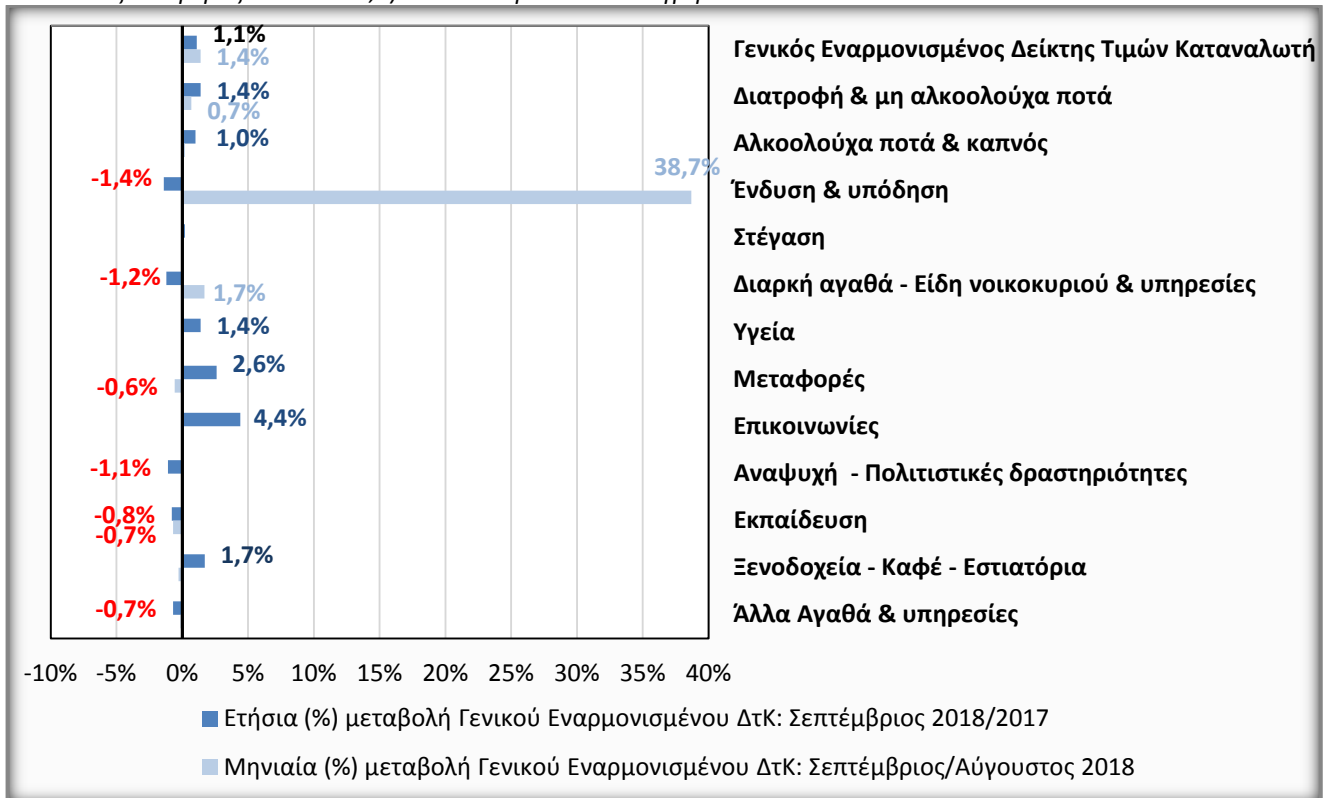
- Ανάκαμψη και επαναφορά σε θετική τροχιά πλεονασματικού ισοζυγίου νέων προσλήψεων - αποχωρήσεων (οικειοθελείς αποχωρήσεις, λήξεις συμβάσεων & απολύσεις) στον ιδιωτικό τομέα κατέγραψε το πληροφοριακό σύστημα "Εργάνη" για το μήνα Σεπτέμβριο 2018. Ειδικότερα, κατά τον πρώτο φθινοπωρινό μήνα σημειώθηκε υπερίσχυση των νέων προσλήψεων κατά 6.556 θέσεις μισθωτής απασχόλησης, με τη συνολική εικόνα του εννιαμήνου Ιανουαρίου - Σεπτεμβρίου 2018 να καταγράφει ρεκόρ δημιουργίας 288.369 νέων θέσεων απασχόλησης, το οποίο αποτελεί την υψηλότερη επίδοση πρώτου εννιαμήνου έτους από το 2001 μέχρι σήμερα. Επίσης, πρέπει να σημειωθεί το γεγονός πως για το τρέχον έτος παρατηρήθηκε έλλειμμα του ισοζυγίου, επικράτηση δηλαδή των αποχωρήσεων, μόνο στη διάρκεια των μηνών Ιανουαρίου, Ιουλίου και Αυγούστου. Εντούτοις, οι προαναφερθείσες ικανοποιητικές επιδόσεις επισκιάζονται από τον ολόένα και μειούμενο ρυθμό των νέων συμβάσεων πλήρους απασχόλησης και της συνακόλουθης υποκατάστασής τους από ευέλικτες μορφές απασχόλησης, χαμηλότερης ποιότητας και αμοιβών. Ενδεικτικά αναφέρεται πως στη διάρκεια του Σεπτεμβρίου 2018 οι νέες συμβάσεις μερικής και εκ περιτροπής απασχόλησης αποτέλεσαν το 59,1% επί του συνόλου, ενώ σωρευτικά και σε όρους εννιαμήνου 2018 το συγκεκριμένο ποσοστό ανέρχεται στο 53,0%.
- Ο κλάδος της Εκπαίδευσης αποτέλεσε την βασικότερη συνιστώσα τόνωσης των νέων μισθωτών θέσεων εργασίας τον Σεπτέμβριο του 2018 (Ισοζύγιο +55.773 θέσεων απασχόλησης), λόγω κυρίως της έναρξης της σχολικής περιόδου (διδασκτικό προσωπικό: δάσκαλοι & καθηγητές κ.α.). Στον αντίποδα, η λήξη της τουριστικής περιόδου προκάλεσε τις μεγαλύτερες απώλειες θέσεων εργασίας στους κλάδους των υπηρεσιών Εστίασης και Καταλύματος (ισοζύγιο -34.580 και -20.516 ατόμων αντίστοιχα). Τα παραπάνω στοιχεία επιβεβαιώνουν για ακόμη μία φορά τη δραστική επιρροή της εποχικότητας στην εγχώρια αγορά εργασίας αλλά και στην πορεία της ελληνικής οικονομίας γενικότερα.

Διάγραμμα 6: Εξέλιξη του Γενικού Εναρμονισμένου Δείκτη Τιμών Καταναλωτή (Πηγή: ΕΛ.ΣΤΑΤ./Σεπτέμβριος 2018 - Έτος αναφοράς 2015=100,0).



- Αύξηση τόσο σε ετήσια (Σεπτέμβριος 2018/2017: +1,1%) όσο και σε μηνιαία βάση (Σεπτέμβριος/Αύγουστος: +1,4%) σημείωσε ο Εναρμονισμένος ΔTK τον Σεπτέμβριο του 2018. Η άνοδος του μηνιαίου εναρμονισμένου πληθωρισμού αποδίδεται κατά κύριο λόγο στη λήξη των γενικών θερινών εκπτώσεων και στην επαναφορά των τιμών στα προηγούμενα (προ εκπτώσεων) επίπεδα. Η ετήσια μεταβολή του δείκτη κινείται μεν σε ανοδική τροχιά, το εύρος της όμως υπολείπεται βάσει των στόχων που έχει θέσει η ΕΚΤ (κοντά στο 2,0%). Σε επίπεδο εννιαμήνου η αυξητική πορεία του δείκτη είναι μικρής έντασης (α' εννιαμήνο 2018/2017: +0,6%) και αποδίδεται κυρίως σε εξωγενείς παράγοντες (διεθνείς τιμές πετρελαίου - εισαγόμενος πληθωρισμός).

Διάγραμμα 7: Εξέλιξη του Γενικού Εναρμονισμένου Δείκτη Τιμών Καταναλωτή (Πηγή: ΕΛ.ΣΤΑΤ./Σεπτέμβριος 2018 - Έτος αναφοράς 2015 = 100,0) - Ανάλυση ανά υποκατηγορία.



- Η αύξηση του εναρμονισμένου επιπέδου των τιμών και η επαναφορά του στα προ θερινών εκπτώσεων επίπεδα, προέρχεται σχεδόν αποκλειστικά από την υποκατηγορία της "Ένδυσης & Υπόδησης" (Σεπτέμβριος/Αύγουστος 2018: +38,7%) και εν μέρει από τα "Διαρκή αγαθά - Είδη νοικοκυριού & υπηρεσίες" (+1,7%). Η ετήσια ανοδική πορεία του δείκτη (Σεπτέμβριος 2018/2017: +1,1%) αποδίδεται στις υποομάδες τόσο των "Επικοινωνιών" (+4,4%), λόγω της διαρκώς ανοδικής πορείας των τηλεφωνικών υπηρεσιών όσο και των "Μεταφορών" (+2,6%), εξαιτίας της αύξησης των τιμών στα καύσιμα αυτοκινήτου (βενζίνη), στο πετρέλαιο κίνησης και στα εισιτήρια μεταφοράς επιβατών με αεροπλάνο. Η επιρροή της ανοδικής πορείας των διεθνών τιμών πετρελαίου συνιστά επίσης σημαντική παράμετρο.